

# HINGE

高承重滑撑

**80** kg 高承重  
载重无压力



耐用

durability



高承重

Bearing



快装

fast

承重 80Kg （含安全系数 1.4）

带自定位力 防窗扇摇摆 安全可靠

自定位 单人快速安装

适用最大窗扇槽口宽 750mm

Load bearing capacity of 80Kg

self-positioning force to prevent sash  
swing safe and reliable

Self-positioning single person quick  
installation

The maximum sash notch width is 750mm

# Product detail

匠心独运 铸就精品




## 自定位

在大风等恶劣天气下可防止开启的窗扇晃动



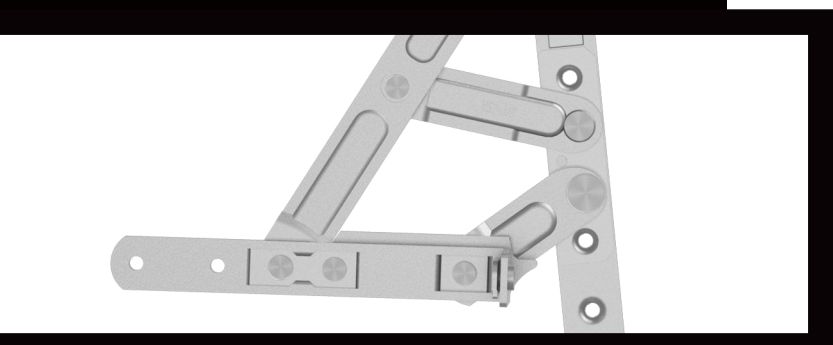
## 可视化安装

可视化开关标识，可以使安装师傅更明确产品安装状态



## 创新材质

在传统的的材质中加入了稀有金属钼元素，可以有效提高产品的强度、耐磨性、耐腐蚀性等



## 快速安装

具有自定位、预夹持、释放双手等特点。提高了安装师傅的安装效率和操作空间。最大开启角度可调节，可自主调节定位块固位置，选择开启角度

匠心细节 人有我更优



# HINGE

防尘式隐形合页

简单开合 **防尘** 无忧



耐用

durability



防尘

dustproof



快装

fast

连杆式隐形合页 防尘 防磨擦

预夹持快速安装

可视化安装标识

可左右调节  $\pm 1.0\text{mm}$

Connecting rod type invisible

hinge anti-friction

Pre-clamp quick installation

Visual mounting mark can be

adjusted  $\pm 1.0\text{mm}$  left or right

# Product detail

精心打造 品质非凡




## 防尘隐形合页

创新连杆式结构设计，减少了滑块之间的摩擦，使滑动过程更加流畅，稳定，可靠



## 可视化安装

可视化开关标识，可以使安装人员明确产品安装的状态



扇安装定位

预夹持

## 快速安装

框扇安装定位和框扇预夹持可有效提高安装师傅的安装效率和操作空间



左右调节

## 左右调节

左右可调节，提高了安装和加工的容错率

匠心细节 人有我更优

STANDARD  
SERIES



# DRIVE GEARBOX

## 纯不锈钢传动器



一体化设计，使产品的零部件不易脱落，从而防止了零部件的丢失

**纯** 不锈钢传动 坚如磐石



耐用

durability



静音

mute



快装

fast



纯不锈钢材质

50N·m 超强抗破坏

永不脱落的防拉偏装置

夹持片防偏斜 快速安装

Pure stainless steel

50N·m super resistant to damage

Anti-deflection device that never falls off

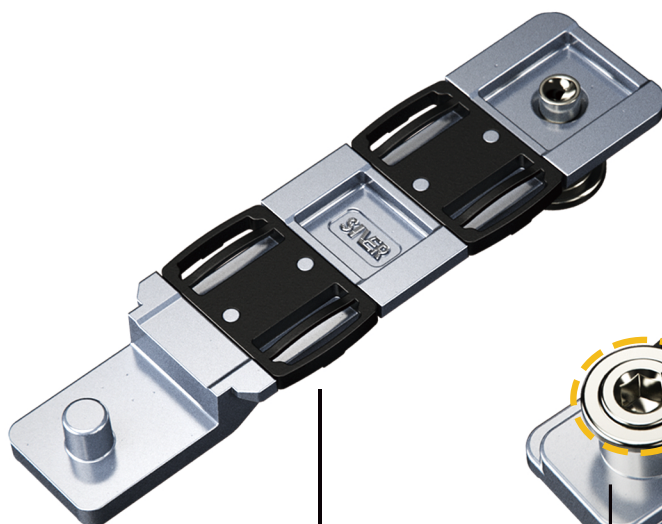
Fast installation of the clipper anti-skew

# LOCK SEAT

## 全包裹式静音传动杆



### 全包裹式静音块 **静** 若处子



**六侧**垫片，全包裹式结构，  
做到真正的静音效果



塑料弹簧设计

传动平稳**无噪音**

滚动配合 主动**顺畅**  
偏心可调整

精准配合提升锁闭力

全包裹式静音块 传动静音

防撬设计 安全第一位

滚动配合 主动顺滑

偏心可调节  $\pm 1.2\text{mm}$

纳米合金镀层 耐腐蚀 600h+

Full wrap mute block drive mute

Skid proof design safety first

Roll with active smooth

Eccentricity adjustable  $\pm 1.2\text{mm}$

Nanometer alloy coating corrosion

resistance 600h+



# LOCK SEAT

免手持锁块

**免手持** 防脱落 倒扣式精准定位



耐用

durability



定位

positioning



快装

fast

免手持定位块

安装防脱落

纳米合金镀层

耐腐蚀 600h+

Handless positioning block

installation to prevent detachment

Corrosion resistance of nano alloy

coating for 600h+

# 外开窗纱一体

## 五金系统



### 三大耐用


滑撑好用 50 年 耐用 80 年  
耐用不锈钢传动 强度提升 2 倍 +  
180°纱窗合页 耐用好清洁

### 四大独家优势

纳米无毒涂层 安全抗菌 净化空气  
纳米合金电镀 耐腐蚀  
600h+  
点触式全包裹静音传动  
免手持防撬锁块 解放双手

### 三大兼顾

滑撑体验与性能兼顾  
传动器防拉偏与防掉落  
快装与安全兼顾



# 外开窗纱一体五金系统

**Standard** 系列



**SIVER**

ORIGINATED FROM EUROPE SINCE 1904